






## ОСНОВНЫЕ ТЕХНОЛОГИЧЕСКИЕ РЕШЕНИЯ В СОВРЕМЕННОЙ ЛАБОРАТОРИИ ПАТОМОРФОЛОГИИ

Круглый стол

Международный медицинский кластер  
Большой бульвар, д. 46, стр.1,  
ИЦ «Сколково»

**4 ФЕВРАЛЯ**  
14:00 – 16:00

### ПРОГРАММА

<p>14:00 14:10</p>	<p><b>ПРИВЕТСТВЕННОЕ СЛОВО</b></p> <div style="display: flex; flex-direction: column; gap: 10px;"> <div style="display: flex; align-items: center;">  <div style="margin-left: 10px;"> <p><b>Ильдар Индусович Хайруллин</b> Генеральный директор, Фонд ММК</p> </div> </div> <div style="display: flex; align-items: center;">  <div style="margin-left: 10px;"> <p><b>Роман Мансурович Бекмансуров</b> Управляющий филиалом, Hadassah Medical Moscow</p> </div> </div> </div>
<p>14:10 14:40</p>	<div style="display: flex; align-items: center;">  <div style="margin-left: 10px;"> <p><b>Гертлер Асаф</b> Руководитель отделения патоморфологии Hadassah University Hospital</p> </div> </div> <p><b>Основные технологические решения в современной лаборатории патоморфологии</b></p> <ul style="list-style-type: none"> <li>• Молекулярная патология - набор инструментов патолога будущего.</li> <li>• Управление доступом и программы раннего доступа как инструменты, позволяющие донести до наших пациентов самые современные лекарства.</li> <li>• Набор молекулярных инструментов для Hadassah доступен для всех пациентов. Что в него входит?</li> <li>• Новые биомаркеры. Что нас ждет в будущем?</li> </ul>
<p><b>ПРИГЛАШЕНЫ К УЧАСТИЮ</b></p>	
<p>14:40 15:10</p>	<div style="display: flex; align-items: center;">  <div style="margin-left: 10px;"> <p><b>Дмитрий Владимирович Буланов, к.м.н.</b> Заведующий патологоанатомическим отделением ФГБУ «Клиническая больница»</p> </div> </div>
<p>15:10 15:30</p>	<div style="display: flex; align-items: center;">  <div style="margin-left: 10px;"> <p><b>Михаил Генис</b> Директор по стратегии компании Юним</p> </div> </div>